

MEZUN ÖĞRENCİ ANKETİ ve ANKET RAPORU

GİRİŞ

Üniversitemiz Kalite Koordinatörlüğü tarafından Mimarlık Bölümü mezunlarının görüşlerini almak amacıyla bir mezun anketi hazırlanmıştır. Bu anket, Mimarlık Bölümü mezunları için oluşturulan WhatsApp mezun grubu aracılığıyla paylaşılmış ve mezun öğrencilerden doldurmaları istenmiştir. Yapılan çalışmaya toplamda 16 mezun öğrenci katılım göstermiştir.

ANKETİN İÇERİĞİ

Öğrencilere uygulanan ankette genel bilgiler dahil olmak üzere 17 adet soru yer almaktadır.

SORULAR		CEVAPLANDIRMA
S1	Mezunun Adı-Soyadı	Kısa Yanıt Yoluyla Cevaplandırılmıştır
S2	Mezuniyet Yılı	Kısa Yanıt Yoluyla Cevaplandırılmıştır
S3	Mezuniyetten sonra işe ilk başlama yılı	Kısa Yanıt Yoluyla Cevaplandırılmıştır
S4	Halen Görev yaptığı Kuruluşun adı	Kısa Yanıt Yoluyla Cevaplandırılmıştır
S5	Kuruluştaki Görevi/Pozisyonu	Kısa Yanıt Yoluyla Cevaplandırılmıştır
S6	Kuruluştaki çalışma süresi	Kısa Yanıt Yoluyla Cevaplandırılmıştır
S7	Kuruluşun personel sayısı	Kısa Yanıt Yoluyla Cevaplandırılmıştır
S8	Kuruluşun faaliyet alanı	Kısa Yanıt Yoluyla Cevaplandırılmıştır
S9	Lisans eğitiminiz sonrasında lisans üstü eğitime (yüksek lisans, doktora) devam ettiniz mi belirtiniz.	Kısa Yanıt Yoluyla Cevaplandırılmıştır
S10	Bölümünüzde almış olduğunuz dersler iş hayatınızda yeterli ve güncel midir?	Doğrusal Ölçek Yoluyla Cevaplandırılmıştır. 1 (Çok Olumsuz) 2 (Olumsuz), 3 (Kararsızım), 4 (Olumlu), 5 (Çok Olumlu)
S11	Aldığımız eğitimin bugünkü konumunuza ulaşmanızdaki katkısı derecesi nedir?	Doğrusal Ölçek Yoluyla Cevaplandırılmıştır.
S12	Aldığımız eğitimin mesleğiniz ile ilgili temel becerileri kazandırmada katkısı derecesi nedir?	Doğrusal Ölçek Yoluyla Cevaplandırılmıştır.
S13	Lisans eğitiminiz sırasında meslek yaşamınıza yönelik önerilerde bulunuldu mu?	Doğrusal Ölçek Yoluyla Cevaplandırılmıştır.
S14	Lisans eğitiminiz sırasında takım çalışması yapabilme becerisi kazandırıldı mı?	Doğrusal Ölçek Yoluyla Cevaplandırılmıştır.
S15	Lisans eğitiminiz sırasında mesleki ve etik sorumluluk bilinci kazandırıldı mı?	Doğrusal Ölçek Yoluyla Cevaplandırılmıştır.
S16	Yeniden tercih etmek isterseniz okulumuz tekrar seçenekleriniz arasında mıdır?	Doğrusal Ölçek Yoluyla Cevaplandırılmıştır.
S17	Mezun olduğunuz bölümü bir yakınınıza okuması için önerir misiniz?	Doğrusal Ölçek Yoluyla Cevaplandırılmıştır.

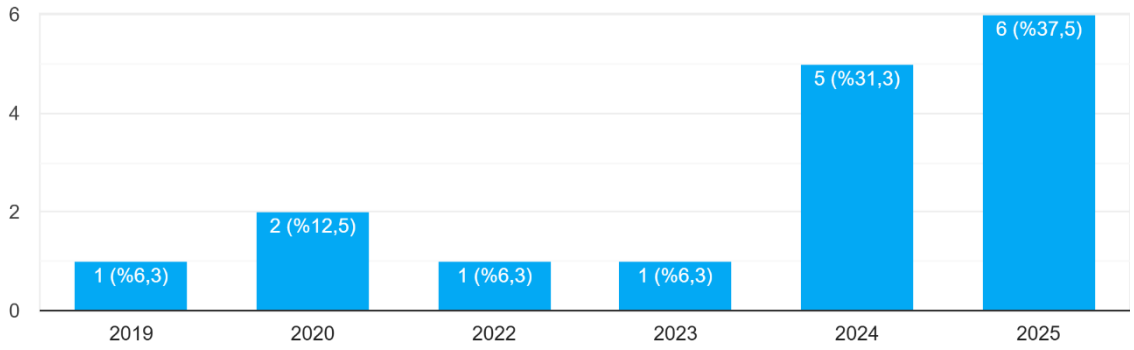
MEZUN ÖĞRENCİ ANKET FORMU VERİLERİNİN ANALİZİ

2024-2025 Eğitim-öğretim yılı Yaz döneminde gerçekleştirilen ankette, Mimarlık Bölümü mezunlarının mezuniyet sonrasında çalıştıkları kurumlarda üstlendikleri görevler, bağlı oldukları kuruluşların faaliyet alanları ve aldıkları eğitimin mesleki beceriler kazandırmadaki katkısı incelenmiştir.

Tablo 1. Mezuniyet Yılı (Soru 2)

2. Mezuniyet Yılınız

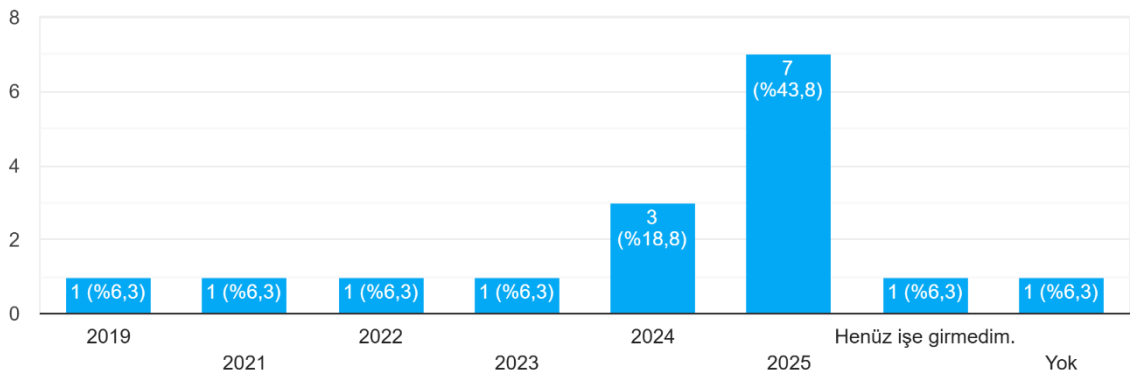
16 yanıt



Tablo 2. Mezuniyetten sonra işe ilk başlama yılı (Soru 3)

3. Mezuniyetten Sonra İşe İlk Başlama Yılınız

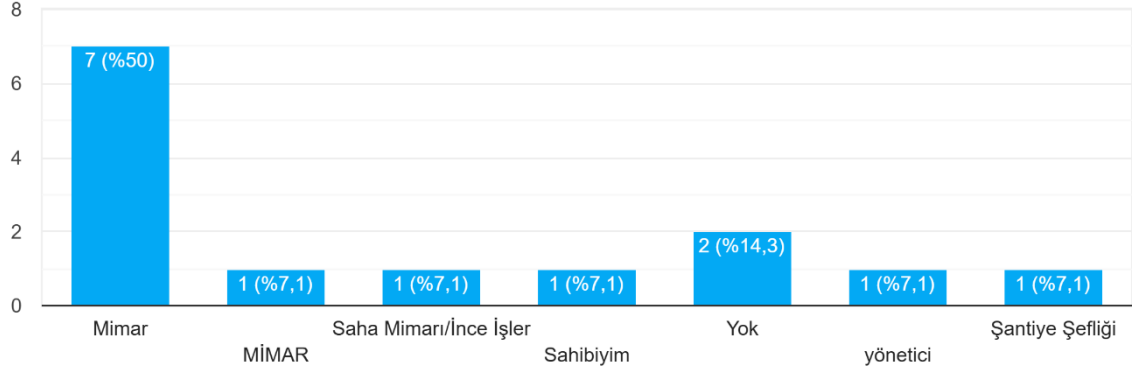
16 yanıt



Tablo 3. Kuruluştaki Görevi/Pozisyonu (Soru 5)

5. Kuruluştaki Göreviniz/Pozisyonunuz

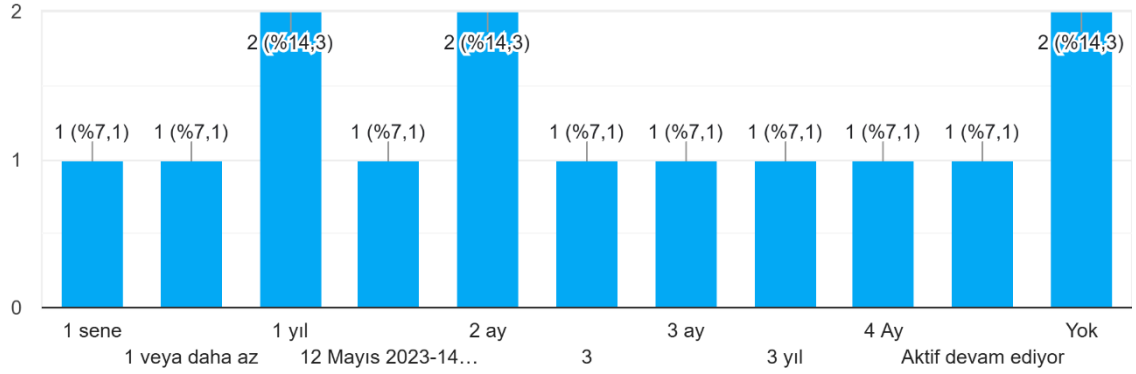
14 yanıt



Tablo 4. Kuruluştaki çalışma süresi (Soru 6)

6. Kuruluştaki Çalışma Süreniz

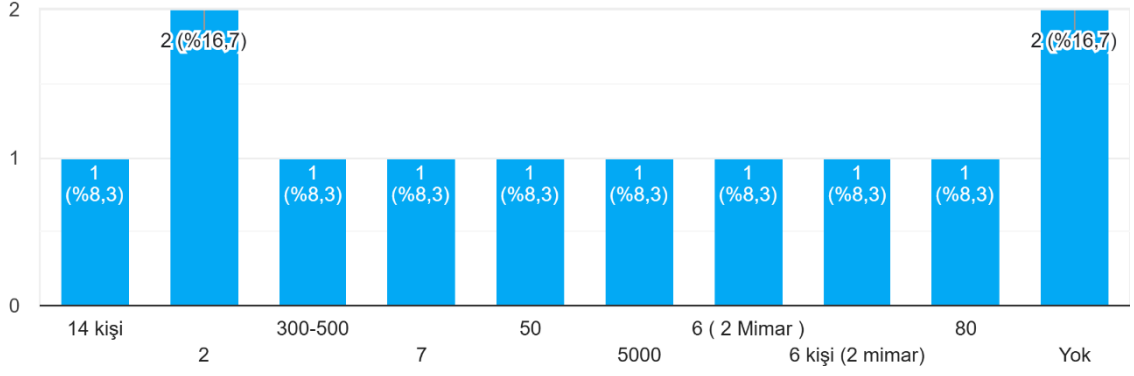
14 yanıt



Tablo 5. Kuruluşun personel sayısı (Soru 7)

7. Kuruluştaki Personel Sayısı

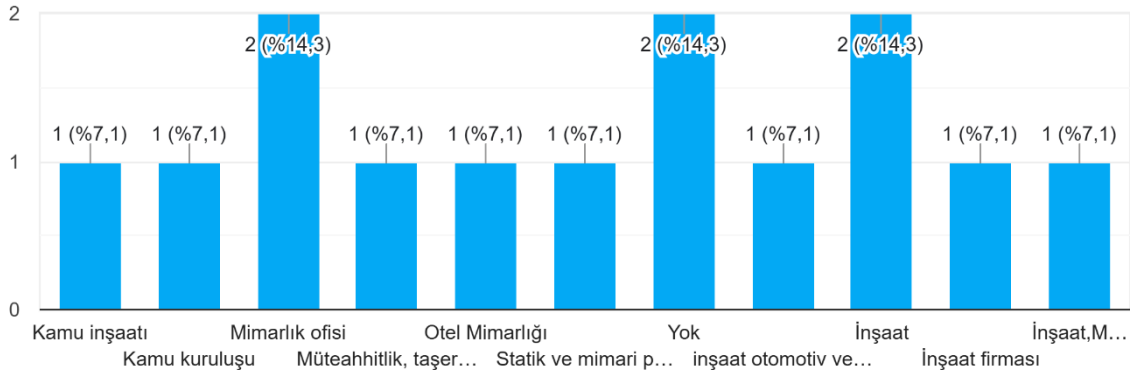
12 yanıt



Tablo 6. Kuruluşun faaliyet alanı (Soru 8)

8. Kuruluşun Faaliyet Alanı

14 yanıt

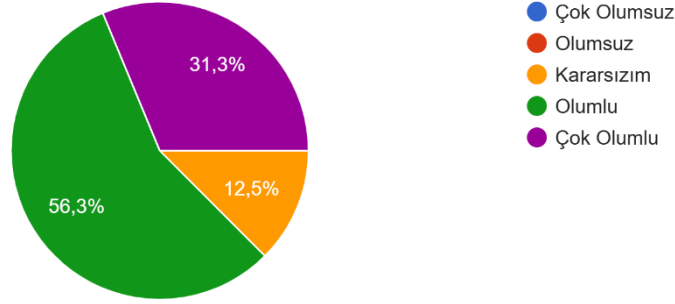


Tablo 8. Bölümünüzde almış olduğunuz dersler iş hayatınızda yeterli ve güncel midir?

(Soru 10)

10. Bölümünüzde almış olduğunuz dersler iş hayatınızda yeterli ve güncel midir?

16 yanıt

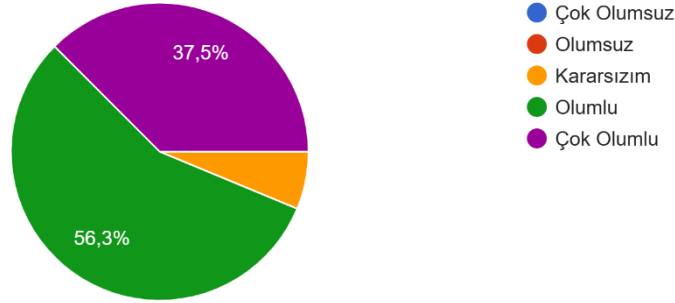


Tablo 8. Aldığınız eğitimin bugünkü konunuza ulaşmanızdaki katkı derecesi nedir?

(Soru 11)

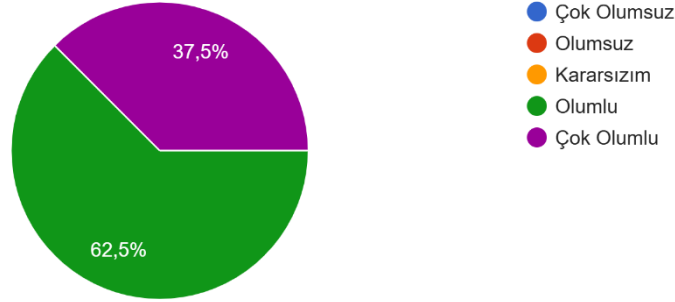
11. Aldığınız eğitimin bugünkü konunuza ulaşmanızdaki katkısı derecesi nedir?

16 yanıt



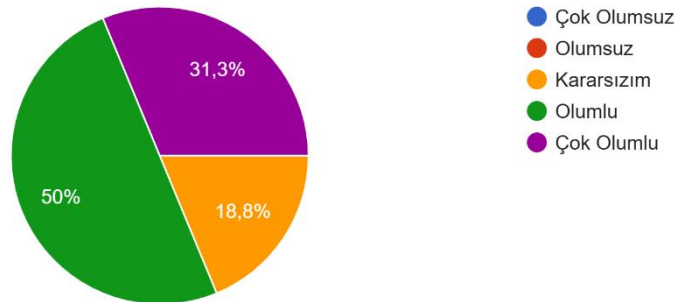
Tablo 9. Aldığınız eğitimin mesleğiniz ile ilgili temel becerileri kazandırmada katkı derecesi nedir? (Soru 12)

12. Aldığınız eğitimin mesleğiniz ile ilgili temel becerileri kazandırmada katkısı derecesi nedir?
16 yanıt



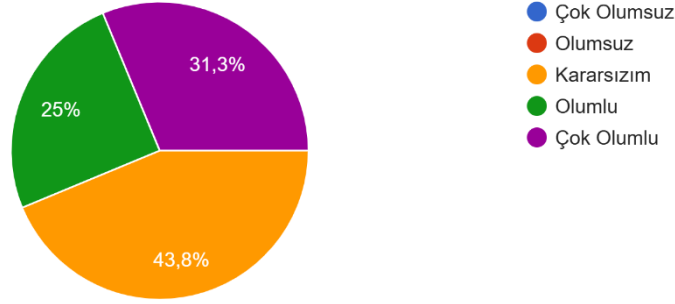
Tablo 10. Lisans eğitiminiz sırasında meslek yaşamınıza yönelik önerilerde bulunuldu mu? (Soru 13)

13. Lisans eğitiminiz sırasında meslek yaşamınıza yönelik önerilerde bulunuldu mu?
16 yanıt



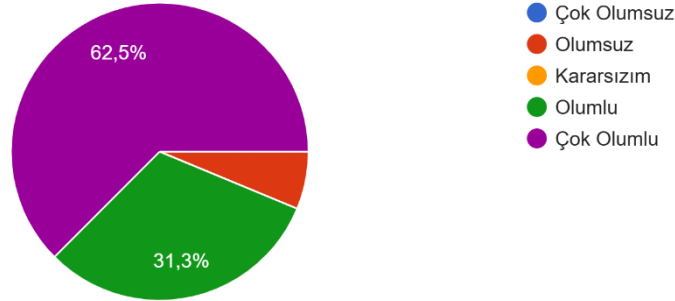
Tablo 11. Lisans eğitiminiz sırasında takım çalışması yapabilme becerisi kazandırıldı mı? (Soru 14)

14. Lisans eğitiminiz sırasında takım çalışması yapabilme becerisi kazandırıldı mı?
16 yanıt



Tablo 12. Lisans eğitiminiz sırasında mesleki ve etik sorumluluk bilinci kazandırıldı mı? (Soru 15)

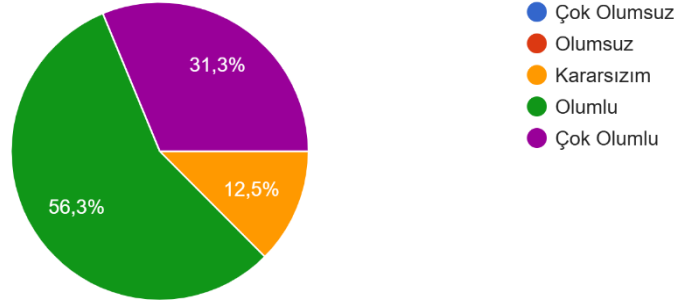
15. Lisans eğitiminiz sırasında mesleki ve etik sorumluluk bilinci kazandırıldı mı?
16 yanıt



Tablo 13. Yeniden tercih etmek isteseydiniz okulumuz tekrar seçenekleriniz arasında mıdır? (Soru 16)

16. Yeniden tercih etmek isteseyiz okulumuz tekrar seçenekleriniz arasında mıdır?

16 yanıt



Tablo 15. Mezun Öğrenci Doğrusal Ölçekli Anket Cevapları (%'lik oranlar üzerinden değerlendirilmiştir)

Anket Soruları	Toplam Cevap Sayısı	1 (Çok Olumsuz)	2 (Olumsuz)	3 (Kararsızım)	4 (Olumlu)	5 (Çok olumlu)
S10	16	0	0	12,5	56,3	31,2
S11	16	0	0	6,2	56,3	37,5
S12	16	0	0	0	62,5	37,5
S13	16	0	0	18,8	50	31,3
S14	16	0	0	43,8	25	31,3
S15	16	0	6,2	0	31,3	62,5
S16	16	0	0	12,5	56,3	31,2

DEĞERLENDİRME

Ankete katılan, 2017 yılı ve sonrasında mezun olan 16 öğrenciden 2 kişi çalışmadığını belirtmiştir. Diğer öğrenciler mezuniyet sonrasında işe başlamışlardır. Ankete göre 9 öğrenci çalıştığı kuruluştaki mimar olarak görev yapmaktadır. Çalışan öğrenciler çalıştıkları kurumda en az 2 ay en fazla 3 yıl çalışma süresine sahiptir.

Anket sorularına verilen cevapların katılanların % oranına göre; A Gurubu (Çok Olumlu + Olumlu), B Gurubu (Kararsızım) ve C Gurubu (Olumsuz + Çok Olumsuz) olarak değerlendirilmiştir.

Anket sonuçları değerlendirildiğinde; “Bölümünüzde almış olduğunuz dersler iş hayatınızda yeterli ve güncel midir?” sorusuna (SORU 10) verilen cevaplara göre A+B grubu sonuçların %100 oranında olması pozitif olarak değerlendirilmiştir. “Aldığınız eğitimin bugünkü konumunuza ulaşmanızdaki katkı derecesi nedir?” sorusuna (SORU 11) verilen cevaplara göre A+B grubu sonuçların %100 oranında olması pozitif olarak değerlendirilmiştir. “Aldığınız eğitimin mesleğiniz ile ilgili temel becerileri kazandırmada katkısı derecesi nedir?” sorusuna (SORU 12) verilen cevaplara göre A+B grubu sonuçların %100 oranında olması

pozitif olarak değerlendirilmiştir. “Lisans eğitiminiz sırasında meslek yaşamınıza yönelik önerilerde bulunuldu mu?” sorusuna (SORU 13) verilen cevaplara göre A+B grubu sonuçların %100 oranında olması pozitif olarak değerlendirilmiştir. “Lisans eğitiminiz sırasında takım çalışması yapabilme becerisi kazandırıldı mı?” sorusuna (SORU 14) verilen cevaplara göre A+B grubu sonuçların %100 oranında olması pozitif olarak değerlendirilmiştir. “Lisans eğitiminiz sırasında mesleki ve etik sorumluluk bilinci kazandırıldı mı?” sorusuna (SORU 15) verilen cevaplara göre A+B grubu sonuçların %83,8 oranında olması pozitif olarak değerlendirilmiştir. “Yeniden tercih etmek isteseyiz okulumuz tekrar seçenekleriniz arasında mıdır?” sorusuna (SORU 16) verilen cevaplara göre A+B grubu sonuçların %100 oranında olması pozitif olarak değerlendirilmiştir.

Ankete katılım sağlayan öğrencilerden elde edilen verilere göre bütün sorulara %83,3 ve üzeri oranda memnuniyet sağlandığı tespit edilmiştir. “Bölümünüzde almış olduğunuz dersler iş hayatınızda yeterli ve güncel midir?” sorusuna verilen cevap mimarlık bölümünün güçlü yönü, “Mezun olduğunuz bölümü bir yakınınıza okuması için önerir misiniz?” verilen cevap ise mimarlık bölümünün zayıf yönü olarak analiz edilmiştir. 2024-2025 Eğitim-öğretim yılı anket sonuçlarına göre de en zayıf yön olarak belirlenen soru için aşağıdaki önlemlerin alınmasının yararlı olacağı düşünülmektedir.

- Öğrencilere oryantasyon haftalarında Mimarlık eğitiminin özellikle sıkıntı yaşanan uygulamalı dersleri hakkında bilgiler aktarmak.
- Öğrencilerin lisans eğitimleri sırasında Mimarlık bölümü derslerinin öğrenim çıktıklarına göre alınması gereken uygulamalı ve teorik derslerde yaşadıkları zorlukları aşabilmeleri için yöntem önerisi geliştirmek ve sunmak.
- Öğrencilere güncel teknolojik olanaklarla mimarlık eğitiminin fizyolojik olarak zor olan kısmını hafifletici yöntemler geliştirmek.

MEZUN ÇALIŞTIRAN İŞVEREN ANKET RAPORU

GİRİŞ

Üniversitemiz Kalite Koordinatörlüğü tarafından, Mimarlık Bölümü mezunlarının istihdam edildiği kurum ve kuruluşların değerlendirmelerini almak amacıyla “Mezun Çalıştıran İşveren Anketi” hazırlanmıştır. Söz konusu anket, Mimarlık Bölümü mezunları için oluşturulan WhatsApp iletişim grubu aracılığıyla mezun öğrencilere iletilmiş ve çalıştıkları işyerlerindeki işverenler tarafından doldurulmaları talep edilmiştir. Gerçekleştirilen ankete toplam 2 işveren katılım göstermiştir.

ANKETİN İÇERİĞİ

İşverenlere uygulanan ankette genel bilgiler dahil olmak üzere 10 adet soru yer almaktadır.


SORULAR		CEVAPLANDIRMA
S1	Kuruluşun adı	Kısa Yanıt Yoluyla Cevaplandırılmıştır
S2	Anketi dolduran kişinin görevi	Kısa Yanıt Yoluyla Cevaplandırılmıştır
S3	Kuruluşun personel sayısı	Kısa Yanıt Yoluyla Cevaplandırılmıştır
S4	Kuruluşun faaliyet alanı	Kısa Yanıt Yoluyla Cevaplandırılmıştır
S5	Kuruluşta görev yapan üniversitemiz mezun sayısı	Kısa Yanıt Yoluyla Cevaplandırılmıştır
S6	Mezunumuza öncelik verme konusunda ne derece öncelik tanırırsınız?	Doğrusal Ölçek Yoluyla Cevaplandırılmıştır. 1 (Çok Olumsuz) 2 (Olumsuz), 3 (Kararsızım), 4 (Olumlu), 5 (Çok Olumlu)
S7	Mezunumuzu teorik ve pratik bilgileri açısından ne derece yeterli buluyorsunuz?	Doğrusal Ölçek Yoluyla Cevaplandırılmıştır.
S8	Mezunumuzu iş etiği ve ahlakı konusunda ne derece yeterli buluyorsunuz?	Doğrusal Ölçek Yoluyla Cevaplandırılmıştır.
S9	Mezunumuzun iş dünyasının ihtiyaçlarını karşılama düzeyi nedir?	Doğrusal Ölçek Yoluyla Cevaplandırılmıştır.
S10	Mezunumuzun genel değerlendirmesine göre yeni bir mezunumuzu daha ne derece çalıştırmak istersiniz?	Doğrusal Ölçek Yoluyla Cevaplandırılmıştır.

MEZUN ÇALIŞTIRAN İŞVEREN ANKET FORMU VERİLERİNİN ANALİZİ

2024-2025 Eğitim-öğretim yılı Yaz döneminde yapılan ankette Mimarlık bölümünden mezun olan öğrencilerin mezuniyet sonrası işe başlama öncelikleri, mezunların teorik ve pratik bilgiler doğrultusunda mesleki yeterliliklerinin değerlendirmesi için mezun çalıştıran işveren kuruluşlardan oluşturulan anket formları ile görüşleri alınmıştır.

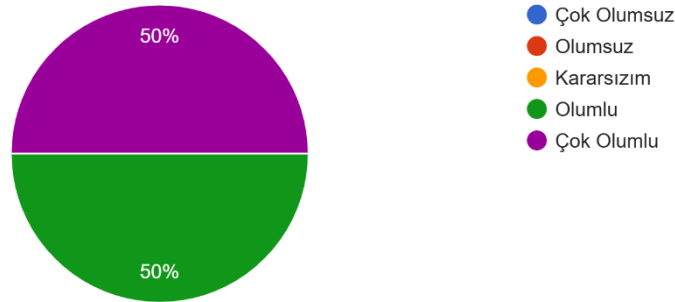
Tablo 1. Mezunumuza öncelik verme konusunda ne derece öncelik tanırırsınız? (Soru 6)

6. Mezunumuza öncelik verme konusunda ne derece öncelik tanırırsınız?
2 yanıt



Tablo 2. Mezunumuzu teorik ve pratik bilgileri açısından ne derece yeterli buluyorsunuz? (Soru 7)


7. Mezunumuzu teorik ve pratik bilgileri açısından ne derece yeterli buluyorsunuz?
2 yanıt



Tablo 3. Mezunumuzu iş etiği ve ahlakı konusunda ne derece yeterli buluyorsunuz? (Soru 8)

8. Mezunumuzu iş etiği ve ahlaki konusunda ne derece yeterli buluyorsunuz?

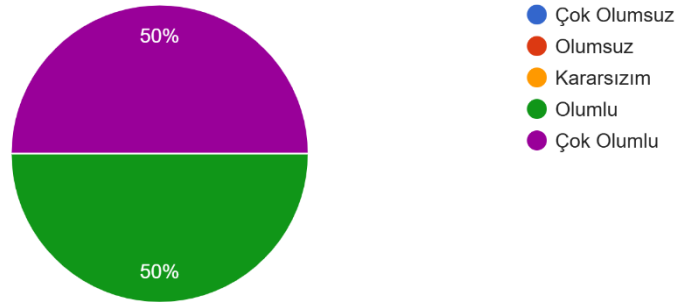
2 yanıt



Tablo 4. Mezunumuzun iş dünyasının ihtiyaçlarını karşılama düzeyi nedir? (Soru 9)

9. Mezunumuzun iş dünyasının ihtiyaçlarını karşılama düzeyi nedir?

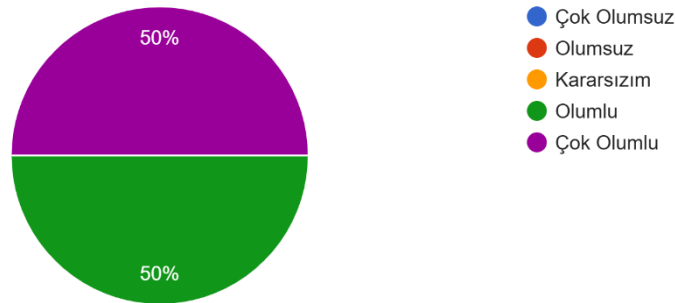
2 yanıt



Tablo 5. Mezunumuzun genel değerlendirmesine göre yeni bir mezunumuzu daha ne derece çalıştırmak istersiniz? (Soru 10)

10. Mezunumuzun genel değerlendirmesine göre yeni bir mezunumuzu daha ne derece çalıştırmak istersiniz?

2 yanıt



Tablo 15. Mezun Çalıştıran İşveren Anket Cevapları (%'lik oranlar üzerinden değerlendirilmiştir)

Anket Soruları	Toplam Cevap Sayısı	1 (Çok Olumsuz)	2 (Olumsuz)	3 (Kararsızım)	4 (Olumlu)	5 (Çok olumlu)
S6	2	0	0	0	0	100
S7	2	0	0	0	50	50
S8	2	0	0	0	0	100
S9	2	0	0	0	50	50
S10	2	0	0	0	50	50

DEĞERLENDİRME

Mezun çalıştıran işveren anketi form dolduran kişilerin meslek dağılımları Mimardır. Kuruluşlarda 2 kişi çalışmaktadır. Kuruluşların faaliyet alanları Özel sektör olarak dağılım göstermektedir. Bir kuruluşta en fazla 2 mezun öğrencimiz çalışmaktadır.

Anket sorularına verilen cevapların katılanlarını % oranına göre; A Gurubu (Çok Olumlu + Olumlu), B Gurubu (Kararsızım) ve C Gurubu (Olumsuz + Çok Olumsuz) olarak değerlendirilmiştir.

Anket sonuçları değerlendirildiğinde; “Mezunumuza öncelik verme konusunda ne derece öncelik tanırırsınız?” sorusuna verilen cevaplara göre A+B grubu sonuçların %100 oranında, “Mezunumuzu teorik ve pratik bilgileri açısından ne derece yeterli buluyorsunuz?” sorusuna verilen cevaplara göre A+B grubu sonuçların %100 oranında, “Mezunumuzu iş etiği ve ahlakı konusunda ne derece yeterli buluyorsunuz?” sorusuna verilen cevaplara göre A+B grubu sonuçların %100 oranında, “Mezunumuzun iş dünyasının ihtiyaçlarını karşılama düzeyi nedir?” sorusuna verilen cevaplara göre A+B grubu sonuçların %100 oranında, “Mezunumuzun genel değerlendirmesine göre yeni bir mezunumuzu daha ne derece çalıştırmak istersiniz?” sorusuna verilen cevaplara göre A+B grubu sonuçların %100 oranında olması pozitif olarak değerlendirilmiştir. Verilen cevaplara göre zayıf yön tespit edilmemiştir.

Mezun işveren anketlerine özel sektör ya da kamu kuruluşlarından yeteri kadar katılım sağlanmamaktadır. 2024-2025 Eğitim-öğretim yılı güz dönemi mezun işveren anketine 2 kişi katılım sağlarken 2024-2025 yılı anketine yaz dönemine ise yine sadece 2 işveren katılım sağlamıştır. Ankete katılım sayılarına bakıldığında sonuçların ve değerlendirmelerin gerçekçi olamayacağı açıktır. İyileştirmelerin öncelikle ankete katılım sağlayan işveren sayısının

arttırılması konusunda yapılmasının yararlı olacağı düşünülmektedir. Söz konusu iyileştirmeye yönelik aşağıdaki önlemlerin alınması tavsiye edilmektedir,

- Anketlerin tek bir öğretim elemanına sorumluluk verilerek yaptırılmanın ötesinde her öğretim elemanından belirlenecek minimum sayıda anket istemek (örneğin her öğretim elemanının 3 işverene anket yaptırması).
- Fakülte dış paydaşlarından anketler konusunda destek istemek.
- Sivil toplum kuruluşları, meslek odaları gibi paydaşlardan destek istemek. Örneğin mimarlar odasından destek isteyerek işverenlerin maksimum düzeyde katılımlarını sağlamak.